




# Stillegalleri

## Protokol

 <b>Formål</b> At deltagerne giver og får feedback på trin i en proces, fx udfyldte planlægningsdokumenter, som kan give ideer til det videre forløb.	 <b>Tidsforbrug</b> 30 minutter
	 <b>Materialer</b> Post-it's

### Proces

Skab et galleri, ved at placere de materialer/plancher der skal gives feedback til på borde eller vægge, så alle deltagere har let adgang til dem. Giv alle deltagere post-it's og skriveredskab.

- Rammerne (3 min):** Beskriv rammerne for alle  
– at øvelsen foregår i stilhed og hver har ansvar for at dele relevante refleksioner på skrift.
- Refleksion (15-20 min):** Alle deltagere går rundt mellem materialer/plancher, og skriver sin feedback og refleksioner på posit-its, som placeres rundt om det pågældende materiale/planche.
- Indsamling (2-3 minutter):** Refleksionen stoppes, og de forskellige materialer/plancher inkl tilhørende post-it's bringes til en samlet rundkreds af deltagerne.
- Opsamling (10-15 min):** De deltagere der har indsamlet et materiale/planche, læser op hvad der står på de tilhørende post-it's.

### Refleksion

For at styrke læringen og dokumentationen, kan der prioriteres tid til at nedskrive de indsamlede refleksioner i fællesskab, ligesom de enkelte refleksioner kan debatteres for at øge dybden i feedbacken.

Denne protokol kan bruges både i årgangsteam og til elever.