




Diskussionscaféen

Protokol

 <p>Formål Denne protokol tilbyder en ramme, hvor grupper af elever kan diskutere et givent emne, prøve at indtage en ledende rolle og opleve diskussionen bygge videre på andres input.</p>	 <p>Tidsforbrug 70 - 90 minutter</p>
	 <p>Materialer Blyant/kuglepen Notesblok</p>

Proces

Emnet, der skal diskuteres, præsenteres for alle. Det kan være fag -fagligt, socialt, globalt, lokalt eller hvad der giver mening for den på gældende elevgruppe.

- Inddel grupper (2-3 min):** Inddel eleverne i grupper á 3-4 elever. Hver gruppe finder et bord.
- Vælg leder (2 min):** Hver gruppe udpeger en leder. Lederen skal notere de vigtigste pointer fra gruppediskussionen, så han/hun kan referere disse.
- Diskussion (10 min):** Grupperne skal nu diskutere det givne emne indtil tiden er gået.
- Rotation (2 min):** Lederen skal blive siddende ved bordet, mens resten af gruppen flytter sig hen til det næste bord i rækken.
- Præsentation (3 min):** Lederen skal præsentere de vigtigste pointer fra forrige gruppes diskussion til den nyankomne gruppe. Diskussionen tager nu sit afsæt i disse input.
- Gentag:** Fase 2 -5 skal nu gentages. Ideelt indtil alle elever har haft muligheden for at være leder.
- Afslutning (10 min):** Efter den sidste rotation skal hver enkelt leder præsentere de vigtigste pointer fra sin gruppe for samtlige grupper.



Refleksion

Protokollen kan varieres så der bruges mere eller mindre tid til diskussionen, alt efter emnet. Ligeledes kan det være fordelagtigt med en ordstyrer i hver gruppe, som styrer talerække og -tid.